

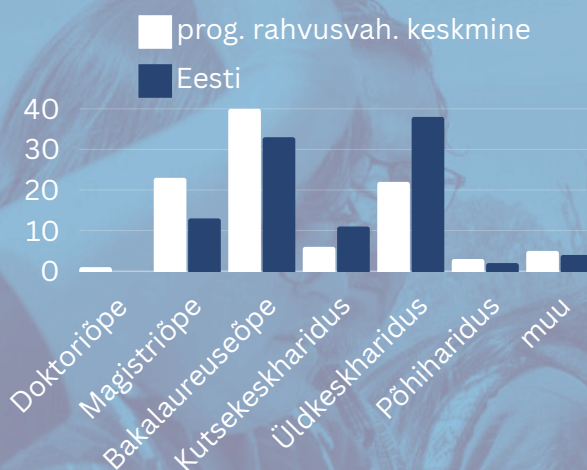
# Euroopa Solidaarsuskorpuse programmi 2021/2022 tulemused ja mõju Eestis

	vabatahtlik teenistus	solidaarsus- projektid
naine	71%	67%
mees	20%	33%
muu	9%	vastusevariant puudus

43% vabatahtlikus  
teenistuses osalejatest on  
**varem osalenud sarnastes  
Euroopa projektides** (prog.  
rahvusvah. keskmine 34%)

64% vabatahtlikus  
teenistuses osalejatest  
tajus **projekti mõju oma  
võrgustiku laienemisele**  
(prog. rahvusvah. keskmine  
79%)

## Vabatahtlikus teenistuses osalejate haridustase % vastajatest



**95%** solidaarsus-  
projektide  
osalejatest  
tajus, et  
**projektiga loodi sihtrühmaks olnud  
kogukonnas positiivseid muutusi**

**94%** solidaarsus-  
projektide  
osalejatest  
**jäi projektiga rahule** (“pigem jäin  
rahule/”jäin väga rahule”)

andmeallikad: RAY SOC 2021/2022, solidaarsusprojektide lõpparuanded (N=243)

# 55%

vabatahtlikus  
teenistuses  
osalejatest

tajus end vähemate võimalustega  
noorena

prog. rahvusvah. keskmine 42%

takistused  
seotud


50% ebapiisavate rahaliste  
vahenditega

18% terviseprobleemidega

18% elamisega eraldatud  
piirkonnas

14% sotsiaalse taustaga

## Vabatahtliku teenistuse osalejate motivatsioon projektiga liitumiseks



## Vabatahtlikus teenistuses arendatud oskused ja hoiakud

% vastajatest "nõus"/"täiesti nõus"

Parandasin oma läbisaamise võimet inimestega, kellel on teistsugune kultuuritaust

Olen saanud teadlikuks sellest, milliseid pädevusi tahan edasi arendada

Parandasin arutlemise ja kriitilise mõtlemise võimet

Parandasin oma võimet tegeleda sotsiaalpoliitiliste probleemidega

Parandasin oma võimet osaleda poliitikakujundamis- ja otsustamisprotsessides

Parandasin oma võimet meeskonnas töötada

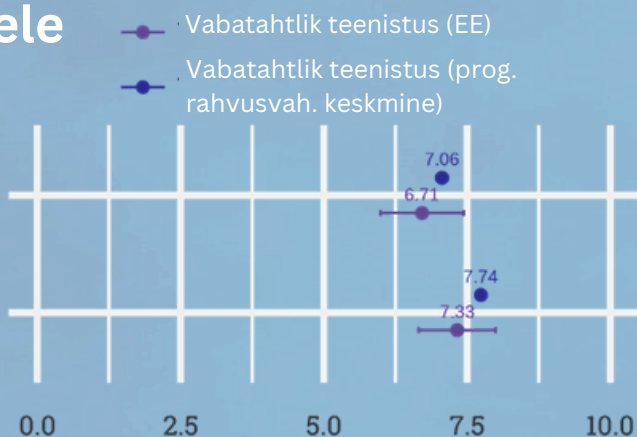


39% vabatahtlikus teenistuses osalejatest **seisab pärast projekti aktiivselt solidaarsuse eest** rohkem kui enne projekti (prog. rahvusvah. keskmine 57%)

# Projektide mõju kohalikele kogukondadele

Kui aktiivselt oli projekti kaasatud kohalik kogukond?

Kui hästi suhtus kohalik kogukond projekti?



## Osalejate rahulolu projektiga

Vabatahtlik teenistus (EE)



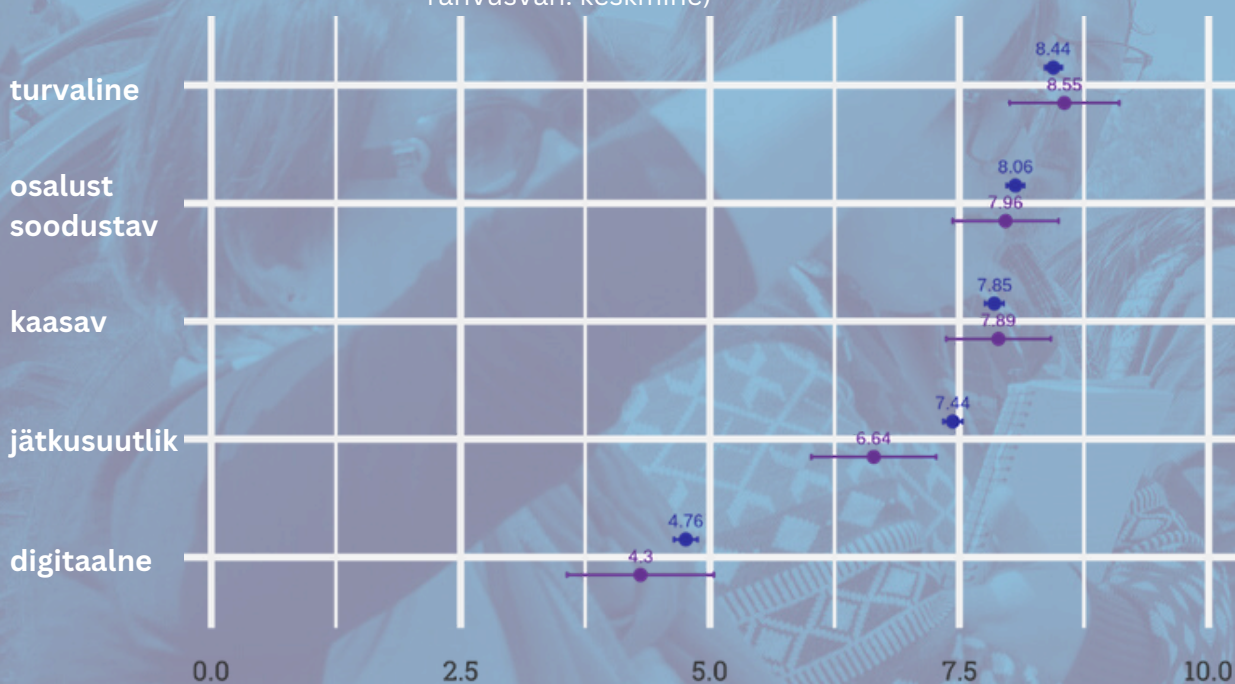
Vabatahtlik teenistus (prog. rahvusvah. keskmine)



% vastajatest, kes hindasid oma kogemust skaalal 1-5 emotikonidega "4" - 😊 või "5" - 😄

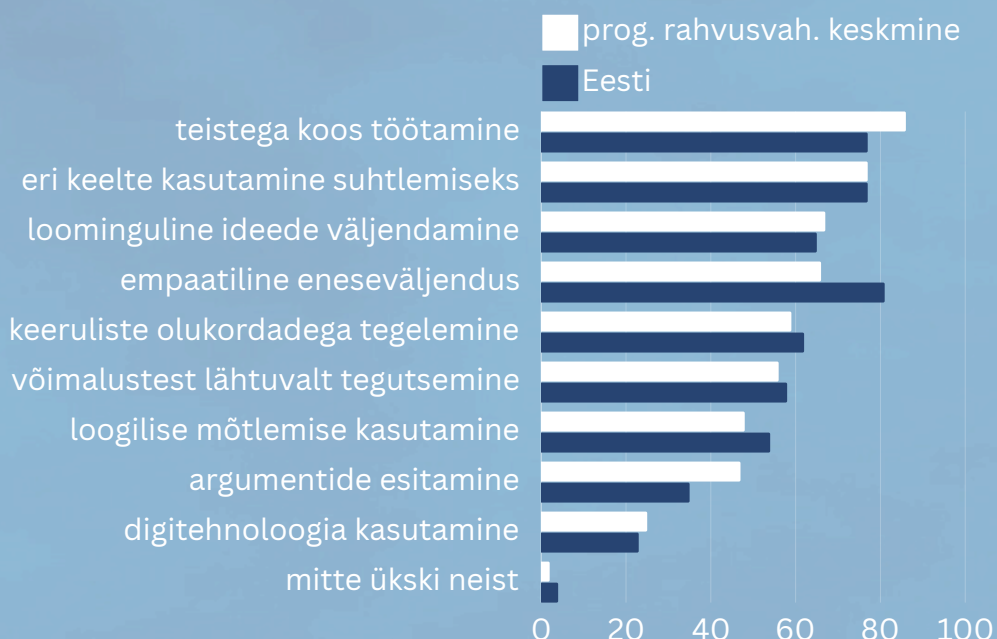
## Programmi prioriteetide kajastumine projektis

— Vabatahtlik teenistus (EE)  
— Vabatahtlik teenistus (prog. rahvusvah. keskmine)



Projekt oli üldiselt... (keskmised hinnangud skaalal 0-10)

## Vabatahtlikus teenistuses arendatud teadmised



## Võtmepädevused

### Solidaarsusprojektide osalejad tajusid, et parandasid



meeskonnatööoskusi (78%)



võimet planeerida ülesandeid ja tegevusi (78%)



võimet leida lahendusi keerulistes olukordades (72%)



võimet arendada ideed ja seda ellu viia (70%)

## Oskused ja hoiakud

### Solidaarsusprojektide osalejad tajusid, et



on iseenda ja oma võimete osas kindlamad (72%)



tunnevad oma tugevusi ja nõrkusi paremini (72%)



suudavad paremini kohaneda ja tegutseda uutes olukordades (69%)



on uudishimulikumad ja avatumad uute väljakutsete osas (69%)

saadetud kutseid\*

vastajaid kokku\*

pärast andmete puhastamist\*\*

vabatahtliku teenistuse projektid

849

221

277

\*Eesti NA rahastatud projektid

\*\*Eesti NA rahastatud projektid ja Eesist pärit osalejad



erasmus+ ja  
euroopa solidaarsus-  
korpuse agentuur



HARIDUS- JA NOORTEAMET



Kaasrahastatud  
Euroopa Liit

praxis | mõttekoda